



Uw achtertuin is
groter dan u denkt

Onderhoudswijzer fruitbomen



Tijdens transport wortels afdekken om uitdroging te voorkomen




Plantmateriaal in bosjes opkuilen



Vorstvrij planten van november tot half maart



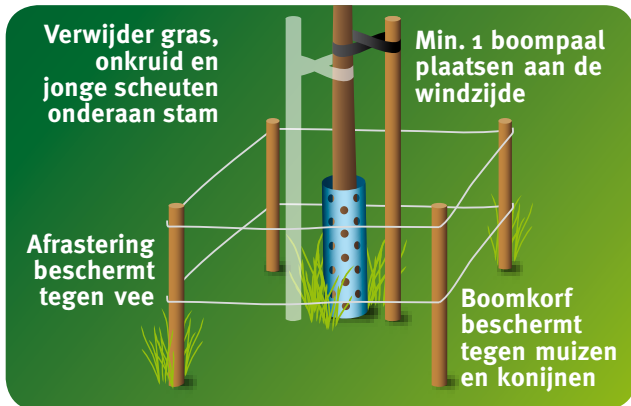
Schudden tijdens het planten



Boompalen plaatsen, entknop boven maaiveld houden



In groeiseizoen bij droogte water geven

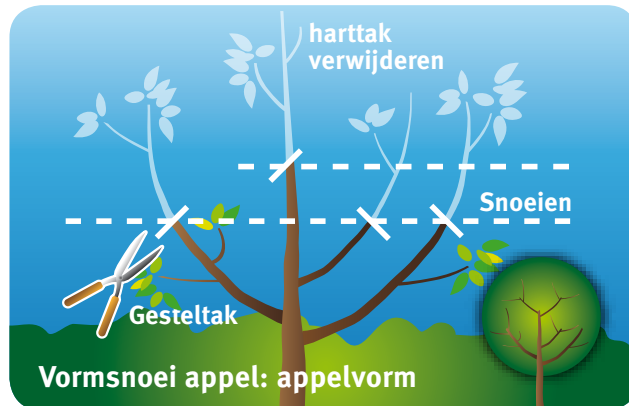


Verwijder gras, onkruid en jonge scheuten onderaan stam

Min. 1 boompaal plaatsen aan de windzijde

Afrastering beschermt tegen vee

Boomkorf beschermt tegen muizen en konijnen

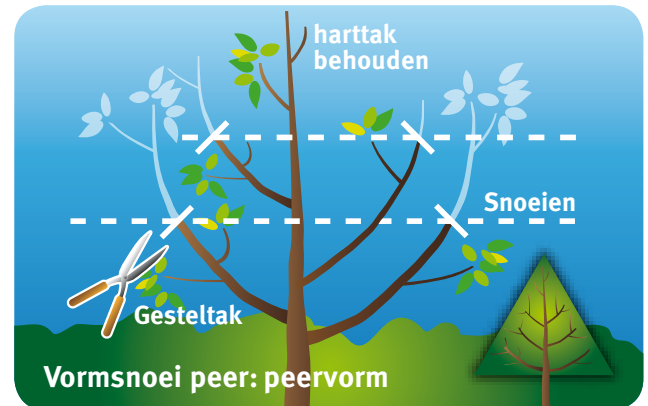


harttak verwijderen

Snoeien

Gesteltak

Vormsnoei appel: appelvorm



harttak behouden

Snoeien

Gesteltak

Vormsnoei peer: peervorm



Goed onderhoud betekent veel fruit

Niets smaakt zo lekker als fruit uit eigen tuin. Kies dus vooral fruitbomen die bij uw persoonlijke smaak passen. Maar let ook op de grondsoort. Pruimen- en perenbomen kunnen nu eenmaal beter op natte grond dan appel- en kersenbomen.

Na aanplant, met de ent boven de grond, kan een fruitboom wel wat extra steun gebruiken. Door tijdens het planten wat potgrond door de aarde te mengen. En door de eerste jaren twee boompalen te plaatsen, één aan de windzijde (NW) en één daar tegenover (ZO).

De eerste takken van een hoogstamfruitboom zitten minimaal 180 centimeter vanaf de grond. Appelbomen staan 10 tot 12 meter uit elkaar, peren- en kersenbomen 8 tot 10 meter en pruimenbomen 5 tot 6 meter. Direct na de aanplant van fruitbomen is vormsnoei nodig. Slechts vier gesteltakken blijven over. Afhankelijk van de positie van deze takken krijgt de appelboom een bolvorm en de perenboom een piramidevorm. Na de eerste jaren gaan we over op onderhoudsnoei. Tussen november en maart (als het niet vriest) worden ziek hout en verkeerd geplaatste nieuwe scheuten verwijderd. Overmatige groei kan ook in de zomer worden gesnoeid.

Kijk voor snoeicursussen op www.landschapoverijssel.nl.

Kijk voor meer informatie over aanleg en onderhoud van deze en andere landschapselementen op www.landschapoverijssel.nl/kennisbank